

- **Página principal / Zona Clientes**



**CASER**

usuario

contraseña

Ingresar

Suscribirse

**Acceso restringido a usuarios CENTRUM:  
Solicite usuario y contraseña a [docis@pucp.pe](mailto:docis@pucp.pe)**

# Seleccionar tipo de reporte

Caser Virtual

Riesgos de Mercados

- Seleccione Reporte
- Riesgos Bancarios
- Riesgos de Mercados**
- Riesgos Macro
- Riesgos Microfinancieros
- Riesgos Regionales
- Riesgos Sectoriales

Caser Virtual

Riesgos de Mercados


Mostrar 10 registros

Buscar:

| Nro | Reporte  | Año  | Mes    | Opción |
|-----|--|------|--------|--------|
| 1   | Café   | 2020 | Agosto |        |
| 2   | Electricidad   | 2020 | Agosto |        |
| 3   | Retail   | 2020 | Julio  |        |
| 4   | Avícola  | 2020 | Julio  |        |
| 5   | uva  | 2020 | Junio  |        |
| 6   | Textiles y Confecciones  | 2020 | Junio  |        |
| 7   | Automóviles  | 2020 | Mayo   |        |
| 8   | Importación de Bienes e Insumos para la Minería                              | 2020 | Mayo   |        |
| 9   | Escenarios de Impacto Económico en los Sectores y Negocios de Perú 2020-2021 | 2020 | Abril  |        |
| 10  | Cítricos   | 2020 | Abril  |        |

Mostrando registros del 1 al 10 de un total de 52 registros

Anterior 1 2 3 4 5 6 Siguiente



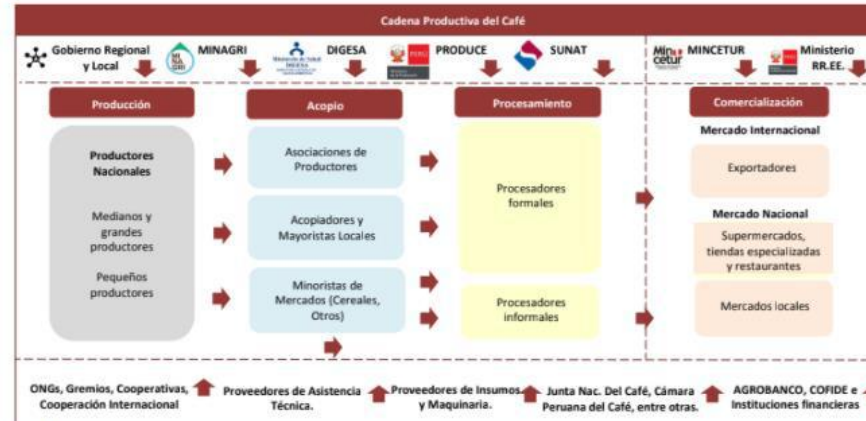
# Visualizar archivo

- No permite descargas ni impresiones

## ESTRUCTURA INTERNA

### Cadena productiva del café

En el país existen 424.129 has con plantas de café, localizadas en 15 Regiones del país. El café se constituye en el principal producto de agroexportación con US\$ 630,8 millones. Respecto al comercio exterior podemos mencionar dos puntos: (i) la empresas que realizan envíos al exterior lo hacen principalmente en la modalidad sin descafeinar y sin tostar; así tenemos que las empresas líderes son: Perales Huancaruna, luego siguen Outspan Perú, Procesadora del sur, Cia Internacional del Café, entre otras; (ii) las firmas que importan café lo hacen principalmente para abastecer a cadenas de cafeterías, el principal importador es Lasino, quien abastece a Starbucks, Nestlé, Britt Brands Perú, Premium Brands y Vend.



MA IMIXE

4

Riesgos de Mercado | ago. 2020

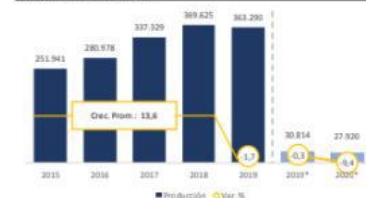
## ENTORNO NACIONAL

### La producción de café cayó 1,7% en 2019

En el primer trimestre de 2020, la producción nacional de café cayó 9,4% con respecto a similar periodo del año anterior. En el 2019, después de cuatro años de crecimiento consecutivo, la producción de café cayó 1,7% alcanzando los 363,3 mil TM. El Perú es el séptimo productor de café a nivel mundial y el quinceavo exportador. Asimismo, abastece a tres de los más grandes importadores a nivel mundial: EE.UU., Italia y Francia.

En 2019 el 85% de la producción nacional se concentró en cinco regiones, cuatro de ellas presentaron caídas en la producción: San Martín (-19%), Cusco (-4,2%), Junín (-3,6%) y Huánuco (-1,7%) en contraste con Cajamarca que creció 6,7% con respecto al 2018.

Producción nacional de café (TM)



Fuente: INEI

Elaboración: IMIXE